

**SAGARPA**  
SECRETARÍA DE AGRICULTURA,  
GANADERÍA, DESARROLLO RURAL,  
PESCA Y ALIMENTACIÓN



# PLAN INTEGRAL DE ATENCIÓN AL CAFÉ PIAC

**SUBSECRETARÍA DE AGRICULTURA**  
Coordinación de Asesores



# OBJETIVO GENERAL



Establecer las acciones y tareas para atender las necesidades inmediatas del sector cafetalero, implementando una estrategia que permita el desarrollo sustentable del cultivo.

Aún y cuando la estrategia considerará los 13 estados productores de café, los Estados prioritarios son: **Chiapas, Veracruz, Puebla, Oaxaca y Guerrero.**



# DISEÑO DE LÍNEAS DE ACCIÓN DEL PIAC

## Objetivo General

**Incrementar la productividad de manera competitiva, del sector Cafetalero a 4.5 millones de sacos (60 kg c/u) para la cosecha 2018-2019.** Promedio Histórico en los últimos 15 años y dejar las bases para su incremento anual y en 10 años superar los 10 mm sacos.

## Objetivos Específicos

- **OE1. Fortalecimiento de la cadena productiva** y de las representaciones de los Comités Nacionales y Estatales del Sistema Producto Café.
- **OE2. Desarrollar viveros certificados que suministren planta de calidad a los productores** con un enfoque sustentable.
- **OE3. Implementar el modelo de gestión de asistencia técnica especializada de manera sincronizada con el esquema de financiamiento** desde un enfoque local/comunitario.
- **OE4. Gestionar y transferir a los productores paquetes tecnológicos de manera estandarizada y acreditados por la autoridad competente** y que garanticen la sustentabilidad de los recursos naturales en armonía con la del cultivo, consolidando esquemas de investigación y validación.
- **OE5. Impulsar las campañas sanitarias en coordinación con SENASICA** para prevenir, controlar, y en la medida de lo posible, erradicar plagas y enfermedades del café.
- **OE6. Fomentar la implementación del Fondo de Coberturas y amortización de intereses en coordinación con la Banca de desarrollo** y sincronizando la estrategia con los incentivos de SAGARPA.
- **OE7. Realizar la promoción y difusión del café mexicano** orientado a aumentar el consumo per cápita y de la mano con la estrategia de productividad y autosuficiencia nacional.
- **OE8. Ejecutar de manera participativa los Incentivos de SAGARPA** considerando las prioridades estatales en coordinación con los actores locales.



## AVANCES OCT15-ABRIL16

- **OE1. Fortalecimiento de la cadena productiva** y de las representaciones de los Comités Nacionales y Estatales del Sistema Producto Café.

Actividad	Avance	Involucrados
1. Actualización Comités Regionales del Sistema Producto Café	Chiapas (+120 organizaciones), Oaxaca (+130 organizaciones), Puebla, Nayarit , Sn Luis Potosí, Guerrero. Nota: Los demás Estados en proceso.	Subria. Agricultura (DFA, PIAC), Comité Nacional del Sistema Producto Café (CNSPC), Delegaciones , SEDAGROS, Organizaciones de Productores y actores relevantes de la cadena productiva.
2. Inclusión de vocalías de productores de café en los Comités Estatales de Sanidad Vegetal y Juntas Locales (CESAVES) para definir Mecánicas Operativas de Campañas Sanitarias vs Roya.	Chiapas, Oaxaca, Veracruz, Nayarit, Guerrero, Puebla, Sn Luis Potosí. Nota: Los demás Estados en proceso.	Subria. Agricultura (PIAC, DGPyDT), SENASICA, SEDAGROS, CESAVES, Comités Regionales de Sistema Producto Café.
3. Instalación formal del Comité Técnico de Evaluación y Seguimiento de las Acciones del Plan Integral de Atención al café (PROCAFE/PIAC Impulso Productivo al Café).	-Acta de evaluación y acreditación de proveedores de Paquetes Tecnológicos a productores de Café propuestos por las organizaciones de productores -Acta de evaluación y acreditación de proveedores de plantas certificadas <i>Nota: Proximamente nos ayudaran en el proceso de evaluación de proyectos de incentivos a dictaminar en 2016.</i>	Comité Técnico: Subria. Agricultura (PIAC, DGPyDT), SENASICA, INIFAP, SNICS, FIRA, FND, Entidad Mexicana de Acreditación AC (EMA), Universidad Autónoma de Chapingo (UACH).



Foto: Reunión con productores, organizaciones de productores y representantes de los eslabones de la cadena productiva del café de Chiapas . Lugar: Oficinas de SECAM, Chiapas.

Foto derecha: Reunión de trabajo por parte del Subrio. de Agricultura, Jorge Narvárez; el Coordinador de Asesores del Sr. Secretario, Flavio Díaz Mirón; Dir. General del INIFAP, Dr. Luis Fernando Flores Lui, junto con equipos de trabajo y productores de café y otros cultivos del Sur Sureste. Lugar: Campo Experimental «Rosario Izapa» del Inifap, Chiapas.



# AVANCES OCT15-ABRIL16

- **OE2. Desarrollar viveros certificados que suministren planta de calidad a los productores con un enfoque sustentable.**




Foto: Proceso selección semilla certificada


Actividad	Avance	Involucrados
1. Diseño y Gestión de Modelo de Aseguramiento de Calidad de Viveros y Material Genético a usar que de certidumbre a la inversión de los pequeños productores principalmente.	a) Protocolos de certificación de semillas , de lotes semilleros , de verificación y certificación de viveros. d) Protocolo de importación de semilla certificada. e) Inversión en Bancos de Germoplasma (Cuartos Fríos y Lotes productores de semilla) en los diferentes campos experimentales del INIFAP-	Comité técnico: Subria. Agricultura (PIAC), SNICS, SENASICA, INIFAP, FIRA, FND, UACH. Y en adición consensuado con el Comité Nacional del Sistema Producto Café (CNSPC) y ANICAFE.
2. Dispersión de semilla de certificada en base a demanda de productores y organizaciones.	<b>-50.3 Ton. equivalente a 150 millones de plantas sembrar en ciclo siembra 2016 (Mayo-October)</b> en los diferentes Estados productores.	Comité técnico: Subria. Agricultura, SNICS, SENASICA, INIFAP, FIRA, FND, UACH.
3. Capacitación técnica sobre Proceso de Certificación de Viveros a organizaciones de productores, empresas privadas y técnicos Procafe y comunitarios de CDI.	- 4 Talleres estatales realizados en Chiapas, Oaxaca, Veracruz y Guerrero con excelente convocatoria y participación de todos los actores relevantes.	Subria. Agricultura (PIAC), SNICS, SENASICA, INIFAP, FIRA, FND, UACH, CDI, ADR's PESA, Técnicos Procafé y comunitarios de CDI.
4. Verificación continua (Ene-Mayo) de viveros y Certificación previo a dispersión para siembra (Mayo-Oct)	Veracruz, Chiapas, Oaxaca, Puebla y Guerrero: 96 viveros verificados a la fecha y en proceso de verificación de 60 millones de plantas mas provenientes de viveros ya existentes.	Subria. Agricultura, SNICS, SENASICA, INIFAP, FIRA, FND, UACH, Técnicos Procafé y comunitarios de CDI.
5. <i>Dispersión de Plantas certificadas</i> 	<i>-Esto sucederá a partir de 2ª Quincena de próximo Mayo hasta Octubre 2016. Nota: Se estima que 210 millones de plantas serán sembradas entre 70-80 mil hectáreas en este 2016.</i>	<b>EN PROCESO</b> <b>Nota: La siembra de plantas certificadas y resistentes a roya, bajo sombra y con calidad en taza arriba de +85 puntos en escala « Q grade del CQI y SCAA»- ¡SI ES POSIBLE!</b>

Foto: Viveros comunitarios en proceso de certificación en Huatusco, Veracruz.





# AVANCES OCT15-ABRIL16

- **OE3. Implementar el modelo de gestión de asistencia técnica especializada de manera sincronizada con el esquema de financiamiento desde un enfoque local/comunitario.**

Actividad	Avance	Involucrados
<p>- Rediseño del modelo actual de asistencia técnica especializada y programa de capacitación a técnicos y productores, orientado a mejorar la productividad y calidad/ha, agregar valor a los productos vía certificaciones, formación de sujetos de crédito y de facilitación de acceso a crédito de largo plazo para sus clientes productores, evaluación de siniestros y manejo integrado del cultivo.</p>	<p>- Modelo consensuado con productores y organizaciones de productores, la banca de desarrollo .</p>	<p>- UACH, FIRA, FND, INIFAP, SENASICA, SNICS, Agroasemex, Fondos de Aseguramiento, CDI, PESA/ADR's, Subria. De Desarrollo Rural, Delegaciones y SEDAGROS.</p>
<p>- Rediseño de indicadores de evaluación de desempeño y del perfil de técnico PROCAFE orientado a resultados y publicados en la nueva convocatoria 2016 de contrataciones. <b>Nota:</b> Ahora se incluyen además de Ingenieros Agrónomos, los promotores comunitarios sobre todo en zonas indígenas.</p>	<p>- Por inclusión social, se recibieron mas de 3 mil solicitudes de técnicos (record) y estamos en proceso de evaluación conjunta con CIESTAAM.</p>	<p>- Subria. De Agricultura ( PIAC, DGPYDT, Srios. Técnicos, Subria. De Desarrollo Rural, Coordinadores Administrativos), Coordinador de Asesores del Subrio; CIESTAAM, AMECAFE, FIRA, FND, Comité Técnico Evaluador y de Seguimiento del PIAC.</p>
<div data-bbox="121 886 554 1130" data-label="Image"> </div> <p>Fotos: Técnicos Procafe . Uno bilingüe (español y dialecto local) de Soteapan, Veracruz y una de Oaxaca en zona costa.</p> <p>- Diagnóstico productivo de las diferentes regiones cafetaleras y en proceso de definición de los módulos de innovación tecnológica (MIT) a transferir a las unidades de producción.</p>	<p>- Chiapas, Guerrero, Oaxaca, Puebla y Veracruz. Y en proceso de afinar los MIT's y realizar el «escalamiento» a mayor número de hectáreas a partir del 2º trimestre del 2016.</p>	<p>-Subria. De Agricultura (PIAC, Coordinador de Asesores del Subrio; DGPYDT) Técnicos Procafe, CIESTAAM, IICA, SEDAGROS, Delegaciones, CDI, PESA, FIRA, FND, SENASICA, INIFAP,</p>
<p>- <i>Próximamente estaremos definiendo las nuevas metas de productividad por unidad de producción asignada y atendida por los técnicos Procafe</i></p>	<p>- <i>En proceso</i></p>	



# AVANCES OCT15-ABRIL16

- **OE4. Gestionar y transferir a los productores paquetes tecnológicos de manera estandarizada y acreditados por la autoridad competente,** para garantizar su efectividad y eficiencia en campo.


Actividad	Avance	Involucrados
-Diseño y emisión de convocatoria abierta a proveedores de insumos agrícolas en donde se consideraron insumos certificados orgánicos.	- Realizado y consensado con los productores, y así mismo, se especifico que será sin «sesión de derechos»	Comité técnico evaluador y de seguimiento
- Evaluaron de manera transparente y estandarizada como Subrio. de Agricultura los diferentes proveedores participantes y con criterios técnicos sus productos ofrecidos.	- Realizado y se acreditaron mas de 40 proveedores en los diferentes estados.	Comité técnico evaluador y de seguimiento
<p>- En proceso de evaluar de manera técnica las solicitudes de incentivos por parte de los productores y paquetes solicitados y diseñados por ellos como beneficiarios.</p> <p><b>Nota:</b> En caso que un proveedor sea solicitado por los productores en repetidas ocasiones ya sea en el mismo estado y/o en diferentes estados, SAGARPA a través del PIAC facilitará las economías de escala para contribuir a la reducción de costos de los paquetes a adquirir por parte de los productores beneficiarios.</p>	<p>- <i>En Proceso</i></p> 	<p>Comité técnico evaluador y de seguimiento</p> <p>Foto: Ejemplo de floración en este 2016 enviada por productores y para lo cuál ocuparán fertilizantes foliares como parte de sus paquetes tecnológicos a usar y así evitar que la flor aborte.</p>



Foto izq.: Flavio Díaz Mirón, Coordinador de Asesores del Sr. Srio. de SAGARPA y el Subrio. de Agricultura, Jorge Narváz Narváz, durante una visita a un Laboratorio de Embriogénesis Somática, revisando la calidad de embriones como parte del proceso de producción de plantas de café de alta calidad.



Foto arriba: Grupo de Productores de Café en el Estado de Veracruz después de recibir paquetes tecnológicos en concurrencia, SEDAGRO y SAGARPA.



# Concepto 2. Paquete tecnológico

Cuadro 4. Desagregación de subconceptos de Paquete Tecnológico (Montos en pesos)							
Estado	BOMBAS MANUALES DE	HERRAMIENTAS DE TRABAJO AGRICOLA	INSUMOS DE CONTROL FITOSANITARIO (ORG...	INSUMOS DE NUTRICIÓN DE SUELO (ORGANI...	INSUMOS DE NUTRICIÓN VEGETAL (ORGANIC...	Total	Porcentaje
CHIAPAS	47,860,467.40	14,821,457.07	35,030,350.00	133,206,772.95	41,771,336.20	272,690,383.62	34.7%
COLIMA		270,000.00	268,750.00	285,000.00	285,000.00	1,108,750.00	0.1%
GUERRERO	14,023,100.00	2,306,000.00	11,067,600.00	26,499,000.00	23,515,000.00	77,410,700.00	9.8%
HIDALGO	962,003.00	2,140,740.00	1,798,301.51	329,987.51	1,619,785.51	6,850,817.53	0.9%
MEXICO	536,230.00	156,470.00	160,128.86	113,230.00	416,856.93	1,382,915.78	0.2%
NAYARIT	114,000.00	377,900.00	8,984,261.12	5,741,817.38	7,745,250.60	22,963,229.10	2.9%
OAXACA	15,377,580.00	16,444,006.00	33,136,070.00	20,033,200.00	23,176,760.00	108,167,616.00	13.8%
PUEBLA	5,684,744.60	8,840,562.49	19,622,418.25	32,353,361.59	9,644,805.25	76,145,892.18	9.7%
LUIS POTOSI	1,475,290.00	3,230,090.00	5,342,295.00	103,665.00	4,533,526.00	14,684,866.00	1.9%
TABASCO	23,300.00		13,412.00	30,850.00	32,000.00	99,562.00	0.0%
VERACRUZ	14,276,428.15	11,639,415.90	31,829,676.79	97,467,746.88	49,377,946.64	204,591,214.36	26.0%
<b>TOTAL</b>	<b>100,333,143.15</b>	<b>60,226,641.46</b>	<b>147,253,263.52</b>	<b>316,164,631.31</b>	<b>162,118,267.13</b>	<b>786,095,946.58</b>	<b>100%</b>
<b>PORCENTAJE</b>	<b>13%</b>	<b>8%</b>	<b>19%</b>	<b>40%</b>	<b>21%</b>	<b>100%</b>	

Fuente: SAGARPA - SURI


Para el concepto 2. paquete tecnológico se solicitan 786 millones, del monto solicitado 4/5 se concentran en **Insumos** - *Insumos de nutrición de suelo, Insumos de nutrición vegetal e Insumos de control fitosanitario.*





# AVANCES OCT15-ABRIL16

- **OE5. Impulsar las campañas sanitarias en coordinación con SENASICA** para prevenir, controlar, y en la medida de lo posible, erradicar plagas y enfermedades del café.

Actividad	Avance	Involucrados
<p>- Reuniones conjuntas PIAC-SENASICA con productores durante el último trimestre del 2015 para revisar y acordar junto con productores las mecánicas operativas de la campaña de atención a focos en 2016.</p>	<p>- Se logro acordar con productores el mejor uso de los \$200 millones asignados para las campañas sanitarias «focalizadas» durante el 2016.</p>	<p>Subria. De Agricultura (PIAC, DGPYDT, Srios. Técnicos), SENASICA, SEDAGROS, Delegaciones, CESAVES, CNSPC, Comités Regionales de los Sistemas Producto, Empresas Proveedoras de fungicidas certificados orgánicos y no orgánicos.</p>
<p>-Desarrollo de Plan conjunto de acciones del Plan Integral de Atención al Café y Medidas Sanitarias a implementar juntos La Subria. De Agricultura y Senasica.</p>	<p>- Documento de Acciones conjuntas PIAC-SENASICA elaborado y revisado por el jurídico de ambas partes.</p> <p>- <b>Nota:</b> Este documento se propone que a través del Subsrio. De Agricultura Jorge Narváez Narváez y el Dir. en Jefe de Senasica, MVZ. Enrique Sánchez Cruz, exhorten al Srio. Jose Calzada Rovirosa a que lo Publique como Acuerdo en el DOF y como medida que de certidumbre de mediano plazo al sector cafetalero, como lo han solicitado al igual que la comisión de agricultura del H. Congreso Federal.</p>	 <p><b>SECRETARÍA DE AGRICULTURA, GANADERÍA, DESARROLLO RURAL, PESCA Y ALIMENTACIÓN</b></p> <p><b>ACUERDO por el que se establecen las acciones del Plan Integral de Atención al Café y medidas fitosanitarias para el control de la roya del café.</b></p> <p>Al margen de lo que en el Estado Nacional, de los Estados Unidos Mexicanos, Secretaría de Agricultura, Ganadería, Desarrollo Rural, Pesca y Alimentación.</p> <p><b>JOSE EDUARDO CALZADA ROVIROSA</b>, Secretario de Agricultura, Ganadería, Desarrollo Rural, Pesca y Alimentación, con fundamento en lo dispuesto por los artículos 2o fracción I, 14, 20, 35 fracción IV y XXII de la Ley Orgánica de la Administración Pública Federal; 4 de la Ley Federal de Procedimiento Administrativo; 2o, 7o, fracciones XIII, XVIII, XIX y XXII, 18 párrafo primero y segundo, fracción I, incisos e), g), h), i) y II y fracción V, 1, 2 párrafo primero, Apartado B, fracción VII 14 y Octavo Transitorio del Reglamento Interior de la Secretaría de Agricultura, Ganadería, Desarrollo Rural, Pesca y Alimentación, vigente en correlación con el 49 fracciones II, III, V y XX, del Reglamento Interior de la Secretaría de Agricultura, Ganadería, Desarrollo Rural, Pesca y Alimentación, publicado en el Diario Oficial de la Federación el 19 de julio de 2001, y</p> <p><b>CONSIDERANDO</b></p> <p>Que es facultad de la Secretaría de Agricultura, Ganadería, Desarrollo Rural, Pesca y Alimentación establecer la rotatoria, por lo que se ha decidido incluir acciones diversas para el manejo integral del cultivo y control de la roya del café;</p>
<p>- En proceso de gestión de la campaña sanitaria 2017 y vinculado al Programa Centroamericano Sanitario y de Adaptación y Resiliencia al Cambio Climático: PROCAGICA.</p>	<p>- En proceso</p>	<p>- Subria. De Agricultura (PIAC, DGPYDT), SENASICA, IICA, Ministerios de Agricultura de los diferentes países productores de café de Centro América.</p>



# VERIFICACIÓN DE CALIDAD PARA RENOVACIÓN CON IMPACTO EN LA PRODUCCIÓN DE CAFÉ



**Dispersión: Feb 16**

**Verificación: Feb-Ago 2016**

**Ciclo siembra  
NO SACRIFICABLE**



# AVANCES OCT15-ABRIL16

- **OE6. Fomentar la implementación del Fondo de Coberturas y amortización de intereses en coordinación con la Banca de desarrollo** y sincronizando la estrategia con los incentivos de SAGARPA.
- **OE7. Realizar la promoción y difusión del café mexicano** orientado a aumentar el consumo per cápita y de la mano con la estrategia de productividad y autosuficiencia nacional.

Actividad	Avance	Involucrados
- Diseño de mecanismo de capitalización del pequeño productor de la mano del crédito y herramientas financieras de apalancamiento del crédito: Fondo Mutual de Garantías para cultivos perenes y Fondos de Amortización de Intereses de la mano con los Gobiernos Estatales.	- Modelo diseñado y en proceso de gestión.	- FIRA, FND, AMUCCS, Intermediarios Financieros, ANICAFE, AMECAFE/FIRCAFE, Subria. De Agricultura (Coordinador de Asesores del Subrio.), Subria. de Competitividad, CDI, SEDESOL/INAES, SEDAGRO's.
- Desarrollo de Estrategia de Promoción y desarrollo de Valor Agregado del Café de México mediante la promoción y rescate del café de origen y de alta especialidad de las diferentes «Microrregiones» cafetaleras del país.	- <i>En proceso de planificación de actividades.</i>	- Subsria. De Agricultura (PIAC, DGPYDT, DFA), Subria. De Competitividad, ASERCA, AMECAFE/CNSPC, CAFECOL, INECOL, ProMéxico, Bancomext, CONABIO, SEDAGRO's, Embajadas de México en USA, Canadá, Inglaterra, Países Escandinavos, Suiza, Francia, Alemania, Japón, Corea y Australia principalmente.
- <i>Participación en Ferias comerciales con productores bajo nueva campaña de «Cafés de México por Microrregiones» USA (SCAA), UE (SCAE y Biofach), Japón (SCAJ), principalmente.</i>	- <i>En proceso de planeación.</i>	- <i>Productores, Organizaciones de Productores, PIAC, entre otros aun por definir.</i>



Foto: Visita a Instalaciones de torrefacción de la CCC en Chiapas.



Foto izq.: Ejercicio de planeación de herramientas financieras para capitalización del pequeño productor.



Foto derecha: Participación en concurso y subasta de calidad («Sistema Q grade») de café en Oaxaca, organizado por UACH.



# AVANCES OCT15-ABRIL16

- **OE8. Ejecutar de manera participativa los Incentivos de SAGARPA** considerando las prioridades estatales en coordinación con los actores locales.

Actividad	Avance	Involucrados
1. Proceso de construcción de confianza y ejecución de los incentivos-	<p>-Se realizaron y participamos en mas de 30 asambleas y reuniones plenarias en las oficinas centrales de SAGARPA, delegaciones y oficinas de SEDAGROS de los principales estados productores, así como en las asambleas de las principales Organizaciones de productores y de Industriales de café en México como CNC, CENOC, CNPR, CIOAC, CNSPC, ANICAFE, entre otros.</p> <p>-En proceso de Firma de Convenios de Concurrencia y definición de plan de dispersión por entidad federativa: CDI, AMECAFE/CONABIO, FND/FIRA.</p> <p>- En proceso de construcción de Cartilla de Incentivos conjunta: SEDESOL/INAES, PESA.</p> <p>- En proceso de Cruce de padrones para evitar duplicidades</p>	<p>Subria. De Agricultura, SURI, Comité Técnico Evaluador y de Seguimiento, Delegaciones y SEDAGROS; CDI, CONABIO, PESA, Subria. de Competitividad (Programa Sur Sureste) y <i>aun en proceso de retomar la discusión con la Subria. De Desarrollo Rural.</i></p>

Entidades Federativas	Demanda 2016	Presupuesto estimado 2016	Diferencia vs demanda actual	Presupuesto 2015	Incremento 2016	Has en padron	% Distribucion Has/ Edo	% presupuesto 2016 asignado al Estado
Chiapas	809,824,719	-	809,824,719	37,821,800	-100%	170,800	35%	0%
Veracruz	375,093,419	-	375,093,419	32,122,247	-100%	110,400	23%	0%
Oaxaca	337,783,716	-	337,783,716	30,085,700	-100%	81,000	19%	0%
Puebla	154,983,817	-	154,983,817	48,137,400	-100%	53,600	11%	0%
Guerrero	135,251,035	-	135,251,035	35,863,800	-100%	24,000	5%	0%
Nayarit	32,311,258	-	32,311,258	6,386,100	-100%	11,900	2%	0%
Hidalgo	15,471,585	-	15,471,585	5,892,700	-100%	12,000	2%	0%
San Luis	22,798,248	-	22,798,248	5,110,100	-100%	11,200	2%	0%
Otros 6 Edos	6,524,575	-	6,524,575	2,554,000	-100%		0%	0%
<b>Demanda</b>	<b>1,889,862,372</b>				<b>48%</b>	<b>481,900</b>	<b>100%</b>	<b>0%</b>
Presupuesto		\$ 773,251,000		\$523,554,647				
Diferencia			-1,889,862,372					
CDI	\$100mm / Planta+Jornales+Paq Teo+Semilla+AT	SEDESOL/INAES	\$50mm/ Vivero+ PET					
FIRA/FND	\$60mm / Planta+AT	PESA	\$25mm/ Vivero+Semilla+AT					
CONABIO/AMECAFE	\$40 mm/ Planta+AT+Semilla	Otras fundaciones FSEEB	\$30mm/ Vivero					
PSS	\$100/ Planta							
Extensionismo	En proceso							
FIRA/FND (incentivos Subria. Agri	\$ 300,000,000	100 mm Prog Sur Sureste + 200 adicionales Subria Agrie						
Nota: Con este presupuesto a FIRA y FND se espera dotar aproximadamente \$800 millones de Crédito Refinanciado de Largo Plazo para 11mil hectáreas.								
							<b>Total</b>	<b>\$405mm</b>
							<b>Concurrencia</b>	<b>52%</b>

Foto izq: Realización de Plan de dispersión 2016 por Entidad federativa propuesta considerando la Concurrencia lograda.



Foto: Subria. Agricultura, Jorge Narvárez Narvárez y Subria. De Planeación, Evaluación y Desarrollo Regional de SEDESOL, después de reunión de acuerdos de colaboración.





# AVANCES OCT15-ABRIL16

- **OE3. Ejecutar de manera participativa los Incentivos de SAGARPA** considerando las prioridades estatales en coordinación con los actores locales.



PIAC Demanda vs Presupuesto Incentivos 2016 - Estatus a Jueves 07 de Abril, 2016

Entidades Federativas	Demanda 2016	Presupuesto estimado 2016	Diferencia vs demanda actual	Presupuesto 2015	Incremento 2016	Has en padron	% Distribucion Has/ Edo	% presupuesto 2016 asignado c/Estado
Chiapas	809,824,719		- 809,824,719	97,621,800	-100%	170,800	35%	0%
Yeracruz	375,093,419		- 375,093,419	32,122,247	-100%	110,400	23%	0%
Oaxaca	337,703,716		- 337,703,716	30,085,700	-100%	91,000	19%	0%
Puebla	154,863,817		- 154,863,817	48,137,400	-100%	53,600	11%	0%
Guerrero	135,251,035		- 135,251,035	35,663,600	-100%	24,000	5%	0%
Nayarit	32,331,258		- 32,331,258	6,366,100	-100%	11,900	2%	0%
Hidalgo	15,471,585		- 15,471,585	5,893,700	-100%	12,000	2%	0%
Sn Luis	22,798,248		- 22,798,248	5,110,100	-100%	11,200	2%	0%
Otros 6 Edos	6,524,575		- 6,524,575	2,554,000	-100%		0%	0%
<b>Demanda</b>	<b>1,889,862,372</b>				<b>48%</b>	<b>481,900</b>	<b>100%</b>	<b>0%</b>
<b>Presupuesto</b>		<b>\$ 773,251,000</b>		<b>\$523,554,647</b>		<b>Nota: En promedio se incrementará la inversion total PIAC (2016 vs 2015) para proyectos sin crédito en un 48%</b>		
<b>Diferencia</b>			<b>- 1,889,862,372</b>					
CDI		\$100mm / Planta+Jornales+Paq Tec+Semilla+AT		SEDESOL/INAES		\$50mm' Vivero+ PET	<b>Total</b>	<b>\$405mm</b>
FIRA/FND		\$60mm / Planta+AT		PESA	\$25mm' Vivero+Semilla+AT			
CONABIO/AMECAFE		\$40 mm/ Planta+AT+Semilla		Otras fundaciones FS/EB	\$30mm' Vivero			
PSS		\$100/ Planta						
Extensionismo		En proceso						
<b>FIRA/FND (incentivos Subria. Agri \$ 300,000,000</b>							<b>Concurrencia</b>	<b>52%</b>
100 mm Prog Sur Sureste + 200 adicionales Subria Agric								

Nota: Con este presupuesto en FIRA y FNC se espera detectar aproximadamente \$800 millones de Crédito Refaccionario de Largo Plazo para 17mil hectáreas.





# Montos solicitados PROCAFE - 2016

Tabla 2. Monto Federal Solicitado por Entidad Federativa, Concepto de apoyo y tipo de persona  
(Pesos)

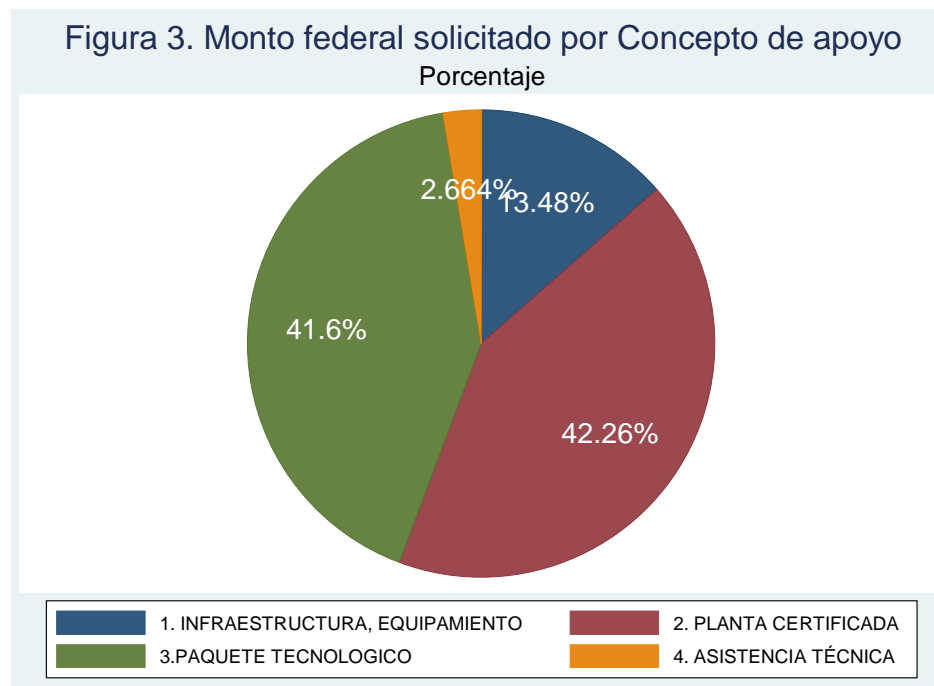
Estado	1. INFRAESTRUCTURA, EQUIPAMIENTO E INSUMOS		2. PLANTA CERTIFICADA		3. PAQUETE TECNOLÓGICO		4. ASISTENCIA TÉCNICA		TOTAL	
	FISICA	MORAL	FISICA	MORAL	FISICA	MORAL	FISICA	MORAL	TOTAL	PORCENTAJE (%)
CHIAPAS	89,463,694	4,762,461	438,789,950		272,688,904	1,480	4,118,230		809,824,719	42.85
COLIMA		1,000,001		360,000	1,108,750			200,000	2,668,751	0.14
GUERRERO	3,526,100	24,156,205	27,098,030		59,640,700	17,770,000	1,060,000	2,000,000	135,251,035	7.16
HIDALGO	1,362,000	390,268	6,727,500		6,145,818	705,000		141,000	15,471,585	0.82
JALISCO	9,000								9,000	0.00
MEXICO	21,023	1,210,197	360,000		1,382,916			160,000	3,134,136	0.17
NAYARIT	1,193,199	1,800,000	5,953,150		20,963,229	2,000,000	21,680	400,000	32,331,258	1.71
OAXACA	35,460,800	153,600	175,999,000	768,000	108,064,590	103,026	17,154,700		337,703,716	17.87
PUEBLA	9,777,976	10,221,359	48,418,330	18,000	59,185,101	16,960,791	9,291,710	990,550	154,863,817	8.19
LUIS POTOSI		7,371,343			8,756,663	5,928,203		744,000	22,800,209	1.21
TABASCO	613,125				99,562				712,687	0.04
VERACRUZ	19,100,648	43,243,251	93,979,140	108,000	118,166,459	86,424,755	10,679,966	3,391,200	375,093,419	19.85
Subtotal	160,527,565	94,308,685	797,325,100	1,254,000	656,202,691	129,893,255	42,326,286	8,026,750	1,889,864,332	100.00
TOTAL	254,836,250		798,579,100		786,095,947		50,353,036		1,889,864,332	
PORCENTAJE	13%		42%		42%		3%		100%	

Fuente: SURI - SAGARPA

Monto Federal Total solicitado: **\$ 1,889,864,332.36**



# Conceptos de apoyo



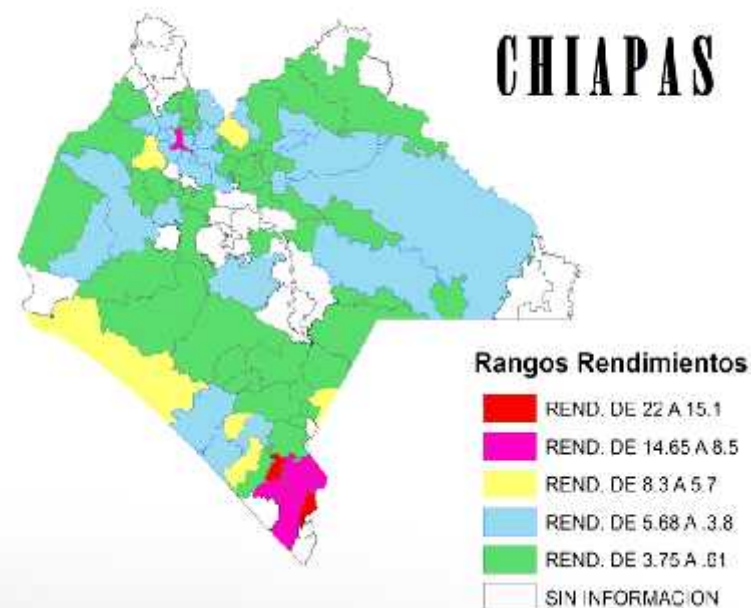
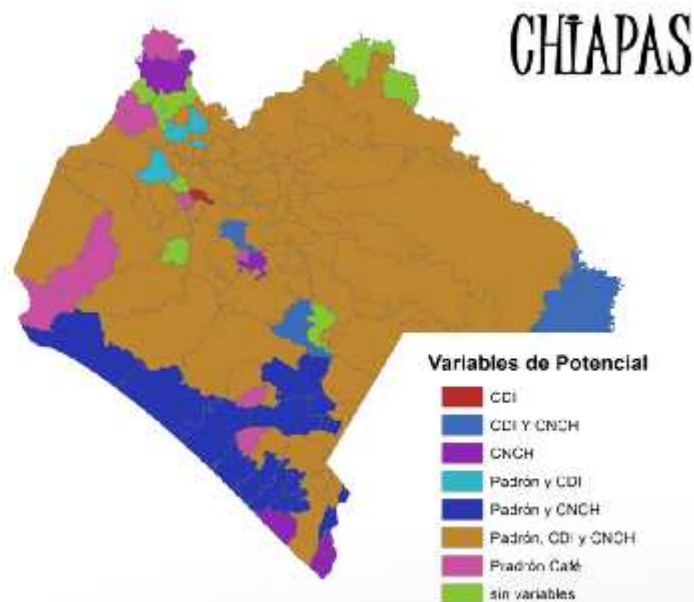
Fuente: SAGARPA-SURI

Distribución de beneficios: la mayor parte en Planta (42%) y paquete tecnológico (42%), seguido por Infraestructura (13%) y por último Capacitación con (2.6%).

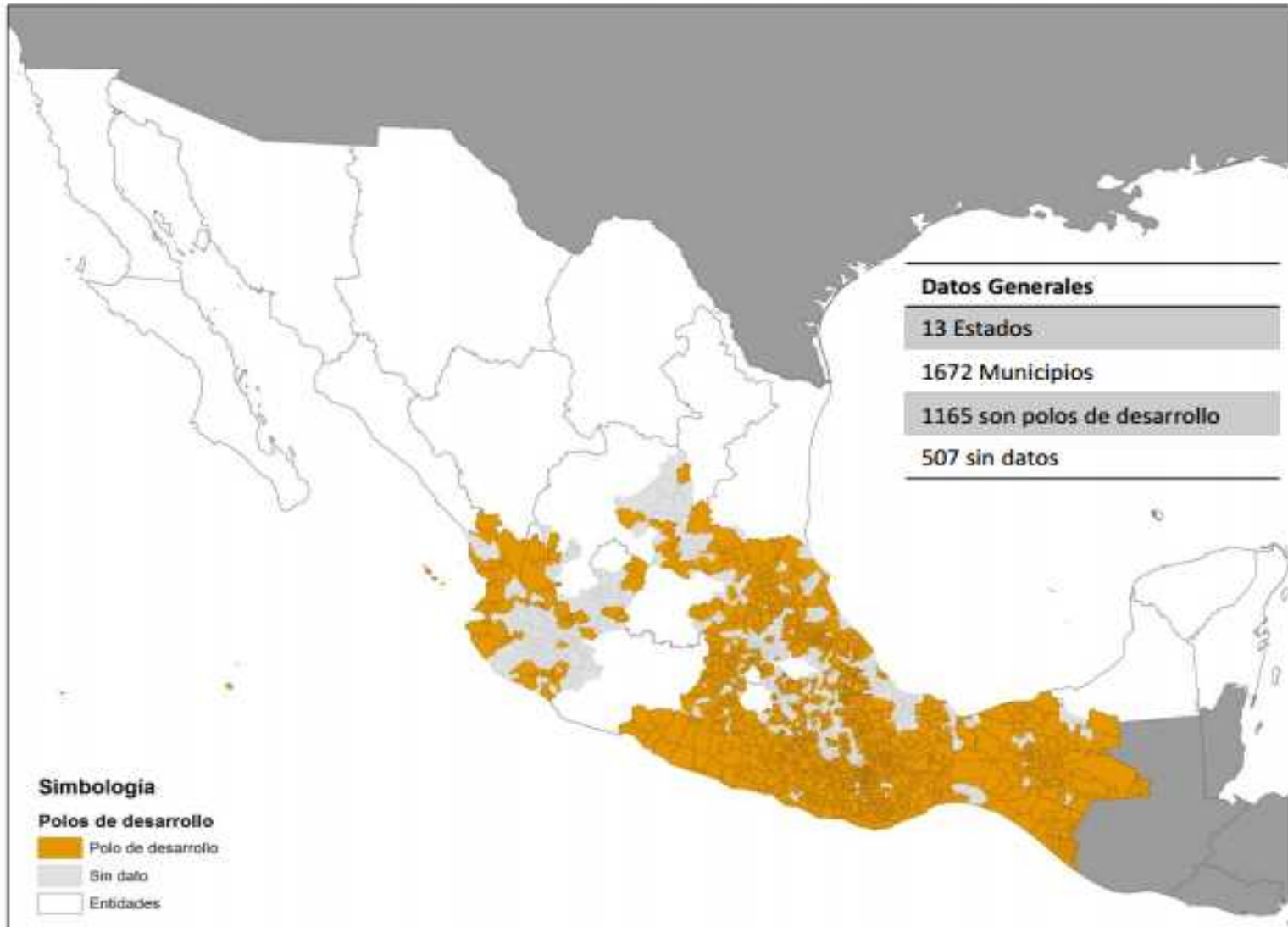


# Polos de Desarrollo

NE ENT	NB MUN	CD MUN	DATOS PADRON		INDIGENA	CNCH	RENDIMIENTO		INDIC
			PADRON CAFÉ	NUMERO DE PRODUCTORES			RENDIMIENTO	RANGO	
Colima	Amerla	06001					SIN INFORMACION	sin variables	
Colima	Colima	06002	SI	1			SIN INFORMACION	Padrón: Café	
Colima	Comala	06003	SI	71			4.07	REND. DE 5.68 A 3.3	
Colima	Coquimatlan	06004						SIN INFORMACION	sin variables
Colima	CuautEmoc	06005	SI	9		SI	4.07	REND. DE 5.68 A 3.3	Padrón y CNCH
Colima	IxtlahuacAn	06006						SIN INFORMACION	sin variables
Colima	Manzanillo	06007	SI	20	SI	SI	3.7	REND. DE 3.75 A .61	Padrón, CDI y CNCH
Colima	Minatitlan	06008	SI	91			3.1	REND. DE 3.75 A .61	Padrón: Café
Colima	Tecoman	06009			SI	SI		SIN INFORMACION	CDI Y CNCH
Colima	Villa de Alvarez	06010	SI	9			4.89	REND. DE 5.68 A 3.3	Padrón: Café
Chiapas	Acacoyagua	07001	SI	401			6.4	REND. DE 8.3 A 5.7	Padrón: Café
Chiapas	Acata	07002	SI	1	SI	SI		SIN INFORMACION	Padrón, CDI y CNCH
Chiapas	Acapetahua	07003	SI	4		SI	5.41	REND. DE 5.68 A 3.3	Padrón y CNCH
Chiapas	Alamirano	07004	SI	1327	SI	SI	1.06	REND. DE 3.75 A .61	Padrón, CDI y CNCH
Chiapas	Amatlan	07005	SI	888	SI	SI	5.4	REND. DE 5.68 A 3.3	Padrón, CDI y CNCH
Chiapas	Amatenango de la Frontera	07006	SI	1174	SI	SI	5.3	REND. DE 8.3 A 5.7	Padrón, CDI y CNCH
Chiapas	Amatenango del Valle	07007	SI	2	SI	SI		SIN INFORMACION	Padrón, CDI y CNCH
Chiapas	Angeles Albino Corzo	07008	SI	2621	SI	SI	2.1	REND. DE 3.75 A .61	Padrón, CDI y CNCH



# Polos de desarrollo SAGARPA



## Siguientes Pasos

1. Revisión de solicitudes / Marzo y Abril 2016
2. Cruce de padrones vía SURI/ Marzo y hasta 3a Semana de Abril, 2016
  - Aviso de duplicidad a organizaciones de productores
  - Conciliación y ajuste de solicitudes basado en acuerdos
  - Atención de denuncias documentadas- Abril 11 al 15, 2016
3. Revisión y evaluación de solicitudes en base a criterios técnicos: POLOS DEDESARROLLO /Marzo y Abril 2016
4. Emitir resultados ponderados de evaluación y dictaminación de proyectos y revisión con organizaciones de productores/ Abril y Mayo, 2016
5. Plan de acción de supervisión (3ra parte contratada): Abril-en adelante 2016
  - Revisión de convocatoria vs expedientes de aplicantes
  - Supervisión de acta de entrega de incentivos y su buena ejecución en campo
  - Emisión de reportes y denuncias ante OIC
6. Firma de convenios de concertación/Abril y Mayo 2016
7. Dispersión de incentivos:
  - Abril (70%)
  - Mayo (15%)
  - Junio (15%)





# CONCLUSIONES

- **SAGARPA esta facilitando el proceso productivo en el tema café** y desde un punto de vista integral de Desarrollo Rural Sustentable en la comunidades y regiones cafetaleras.
- El diseño de la estrategia del PIAC es de Largo Plazo (**Transexenal**)
- **En el diseño de Reglas de Operación (ROP) y Mecánica Operativa se quitaron «camisas de fuerza» y se validó con los productores** en asambleas y reuniones.
- **Existe una alto sentido de URGENCIA por parte de la SAGARPA y en base a esto se están buscando «acelerar» las metas 2016- 2018** en las diferentes líneas de acción considerando fuertemente la Transferencia de Tecnología y el PEF.
- **Sabiendo de la importancia en la eficiencia y eficacia de los recursos, se esta tomando muy en serio la gestión para buscar la integridad de los recursos y su concurrencia evitando duplicidad de acciones**, así como el acompañamiento de incentivos con crédito de largo plazo que garantice la capitalización de los pequeños productores principalmente.
- **La meta es clara para la Coordinación del PIAC y compartida con los actores clave**, y esta es:
  - Mediano plazo (2018/19) : Recuperar de manera sostenible, los niveles de producción nacional de café sostenible que teníamos en promedio en los últimos 15 años.
  - Largo Plazo (2025/Transexenal): Mejorar la competitividad y rentabilidad de nuestro sector.
- **En SAGARPA estamos tomando el «camino largo pero seguro» para lograr una cafecultura moderna, competitiva, sostenible e inclusiva socialmente en el corto, mediano y largo plazo.**

